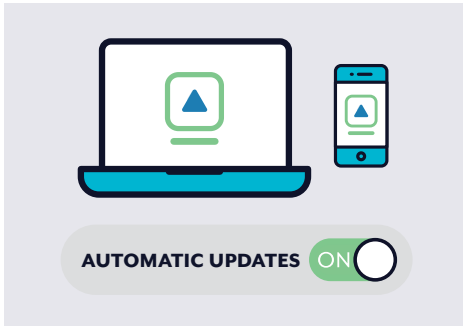


重要網路安全貼士

保護自己網路安全的實用方法

cyber.gov.au/learn



更新你的設備

更新你的設備能夠解決一些故障並應對新的安全隱患或弱點，駭客可能利用這些來入侵你的設備。更新也能給你的應用或設備增加新的功能。



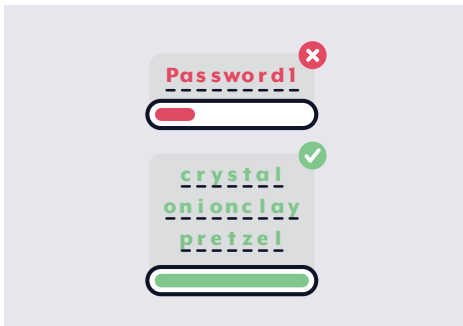
開啟多重身份認證 (MFA)

MFA意味著採用一種以上的查驗方法來證實你的賬戶身份。例如，你可能需要一個發自短訊的密碼 和你的短語密碼。這讓網路罪犯入侵你賬戶的難度 大大提高。




設置並進行定期備份

備份是把你資訊的數位副本存儲在外接存儲設備或例如 雲端的伺服器上。這樣如果出現問題 你能夠復原你的文件。



設置短語密碼

無法採用MFA時，使用短語密碼來保護你的賬戶。短語密碼比普通密碼更安全，它使用4個或更多的隨機詞彙作為你的密碼。網路罪犯更難猜出你的短語密碼，而你自已則更容易記住。



發現並 舉報騙局

罪犯們通常使用電郵、短訊、電話或 社交媒體來欺騙他人，這些看起來 像是來自你認為你認識的 或你認為你應該信任的個人或組織。

點擊電郵或短訊的 附件鏈接時要始終保持警惕。



用以下方法 提高你的網路安全

- 考慮你在網路上發佈的內容。
- 獲取新威脅警示。訂閱我們的免費警示服務。
- 和家人朋友 討論網路安全。
- 進行銀行業務或網上購物時 避免使用公共 Wi-Fi。
- 舉報網路攻擊事件 保護澳洲安全。

更多資訊 cyber.gov.au/learn

舉報網路安全事件：

cyber.gov.au | 1300 CYBER1 (1300 292 371)



Australian Government
Australian Signals Directorate

ACSC Australian Cyber Security Centre