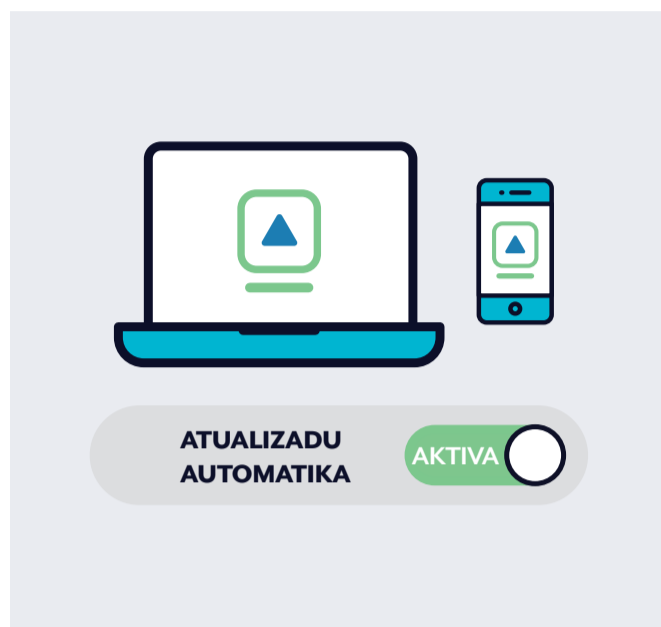


# DIKA PRINSIPÁL HIRAK BA SEGURANSA SIBERNÊTIKA


MANEIRA PRÁTICA HIRAK ATU PROTEJE ITA NIA AAN KUANDU ONLINE

[cyber.gov.au/learn](https://cyber.gov.au/learn)



## Atualiza Ita nia aplikativu no dispositivu sira

Atualiza Ita nia aplikativu no dispositivu sira bele hadia problema sira no rezolve problema seguransa foun sira ka mak fraku nian.



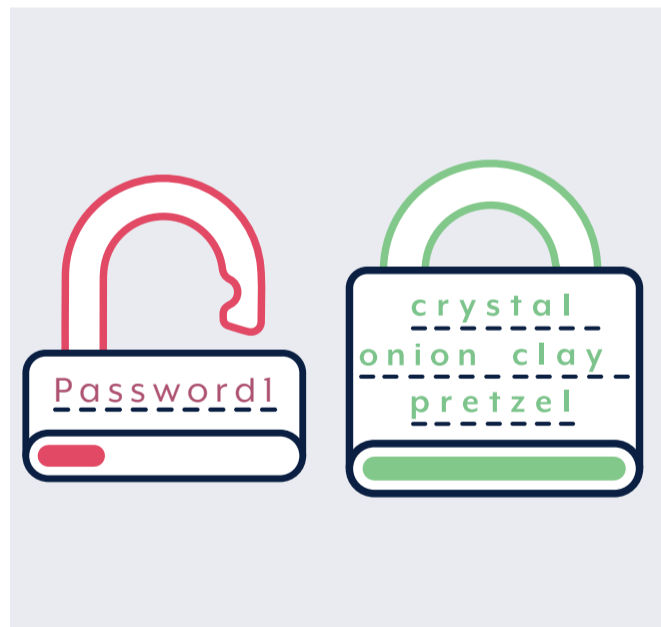
## Aktiva autentifikasaun multifatór (MFA)

MFA signifika ba iha verifikasaun laos ida deit atu prova Ita nia identidade iha kontu ida.




## Konfigura no ezejuta kópia seguransa regularmente

Kópia seguransa hanesan kópia dijital husi Ita nia informasaun prinsipál hatama ba dispositivu armajen esterna ka servidór ida iha internet hanesan cloud.



## Konfigura seña seguransa

Kuandu MFA la disponível, uza seña atu seguru Ita nia kontu. Seña ne'e hanesan tipu forte ba seña mak uza lia-fuan aleatória hat ka liu.



## Rekoñese no relata golpe sira

Keta fiar buat hotu-hotu mak Ita lee. Sempre kuidadu kuandu kliku aneksu ka ligasaun/link sira iha email ka mensajen nia laran.



## Aumenta Ita nia nivel seguransa sibernetika ho vizita [cyber.gov.au](https://cyber.gov.au)

Ba buka hatene liutan iha [cyber.gov.au/learn](https://cyber.gov.au/learn)

Relata insidente seguransa sibernetika sira:  
[cyber.gov.au](https://cyber.gov.au) | 1300 CYBER1 (1300 292 371)

Númeru ne'e disponivel atu uza deit iha Austrália laran.

Australian Government  
Australian Signals Directorate

ASD AUSTRALIAN SIGNALS DIRECTORATE  
ACSC Australian Cyber Security Centre

Ita iha opiniaun ka lae kona-ba produktu ida ne'e? Loke [cyber.gov.au](https://cyber.gov.au) no informa ba ami.