


# เคล็ดลับสุดยอดสำหรับการรักษาความปลอดภัยทางไซเบอร์

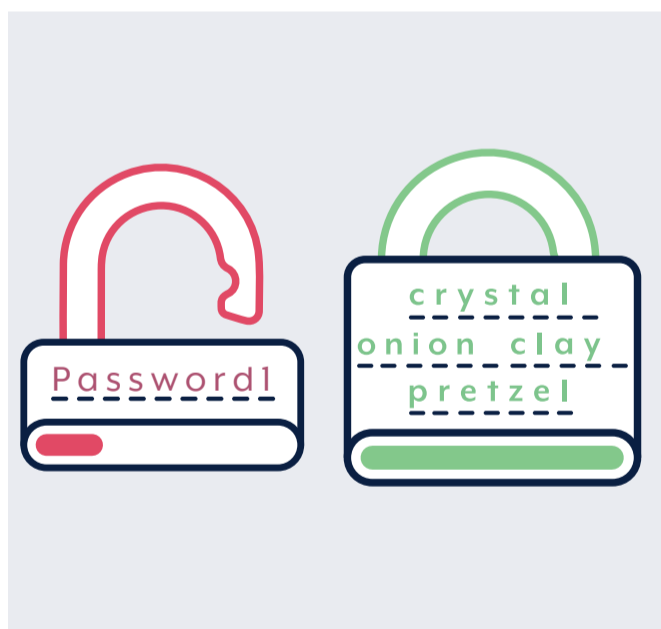
## วิธีป้องกันตนเองทางออนไลน์ที่ได้ผล

[cyber.gov.au/learn](https://cyber.gov.au/learn)



### อัปเดตแอปและอุปกรณ์ของคุณ

การอัปเดตแอปและอุปกรณ์ของคุณสามารถแก้ไขปัญหาดังต่าง ๆ และจัดการกับช่องโหว่หรือจุดอ่อนด้านการรักษาความปลอดภัยได้




### ตั้งค่าข้อความรหัสผ่านที่ปลอดภัย

ในกรณีที่ไม่มี MFA ให้ใช้งาน ให้ใช้ข้อความรหัสผ่านเพื่อรักษาความปลอดภัยบัญชีของคุณ ข้อความรหัสผ่านคือรหัสผ่านประเภทที่รัดกุมที่มีการใช้คำสุ่มตั้งแต่สี่คำขึ้นไป



### เปิดใช้การยืนยันตัวตนโดยใช้หลากหลายปัจจัย (MFA)

MFA หมายถึงการพิสูจน์ตัวตนที่ใช้มากกว่าหนึ่งวิธีกับบัญชีหนึ่งบัญชีใดของคุณ




### รู้จักจำแนกและรายงานสแกม

อย่าเชื่อทุกสิ่งที่คุณอ่าน มีสติระวังตัวเสมอ เมื่อคลิกไฟล์แนบหรือลิงก์ภายในอีเมลหรือข้อความต่าง ๆ



### ตั้งค่าและทำการสำรองข้อมูลเป็นประจำ

การสำรองข้อมูลเป็นการทำสำเนาดิจิทัลของข้อมูลที่สำคัญที่สุดของคุณ ไม่ว่าจะทำกับอุปกรณ์จัดเก็บข้อมูลภายนอกหรือบนเซิร์ฟเวอร์บนอินเทอร์เน็ตอย่างเช่น คลาวด์ (cloud)



### ยกระดับการรักษาความปลอดภัยทางไซเบอร์ของคุณโดยการเยี่ยมชม [cyber.gov.au](https://cyber.gov.au)

ค้นหาข้อมูลเพิ่มเติมได้ที่ [cyber.gov.au/learn](https://cyber.gov.au/learn)

รายงานเหตุการณ์ด้านการรักษาความปลอดภัยทางไซเบอร์ได้ที่ [cyber.gov.au](https://cyber.gov.au) | 1300 CYBER1 (1300 292 371)

หมายเลขนี้มีไว้สำหรับใช้ภายในออสเตรเลียเท่านั้น

Australian Government  
Australian Signals Directorate

ASD AUSTRALIAN SIGNALS DIRECTORATE  
ACSC Australian Cyber Security Centre

คุณมีข้อเสนอแนะเกี่ยวกับสิ่งพิมพ์นี้หรือไม่? ไปที่ [cyber.gov.au](https://cyber.gov.au) และแจ้งให้เราทราบ